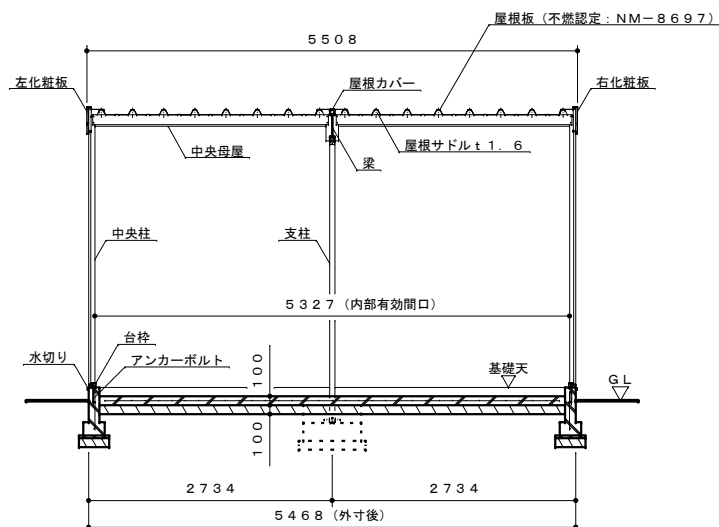
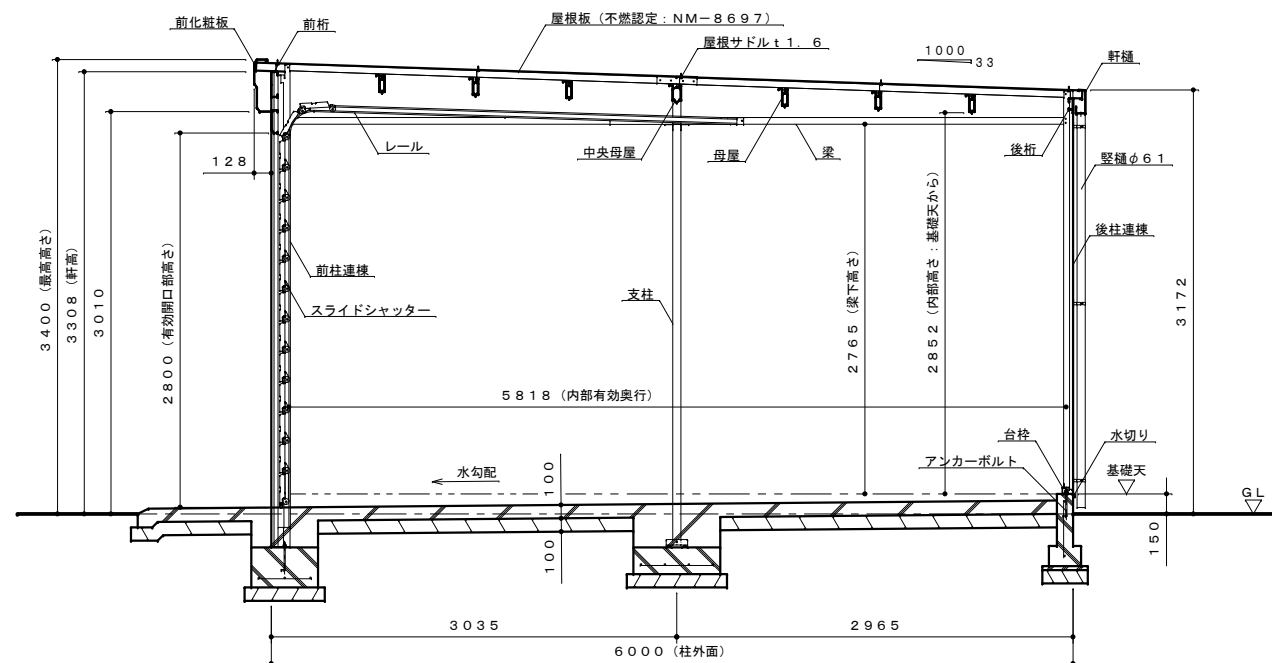
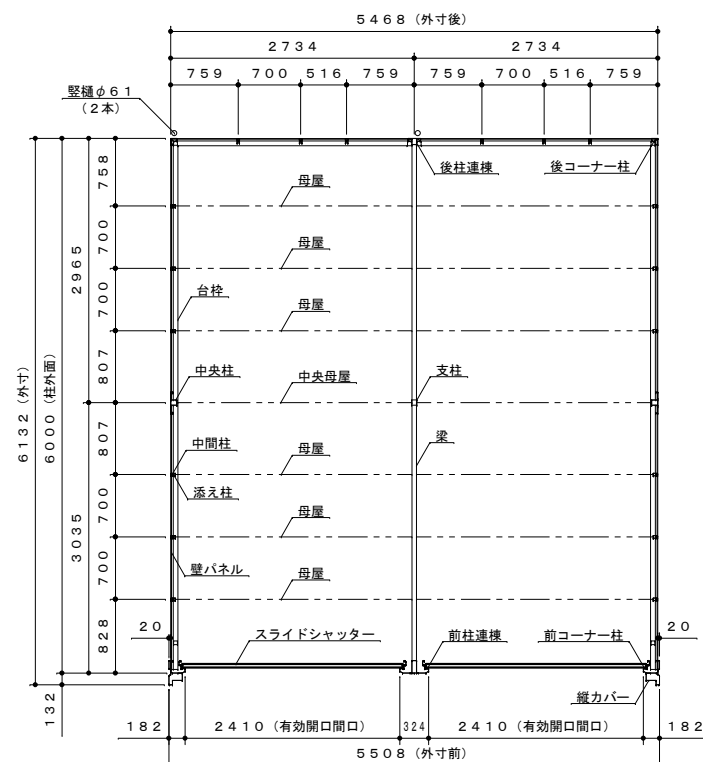


建築面積・床面積	5. 440×5. 916=32. 18m ² (9. 74坪)
----------	---



仕様大要			
品 名	サ イ ズ	材 質	仕 上 り
台枠	t 1. 0	亜鉛鉄板：SGCC (JISG3302)	ポリエステル系樹脂塗装
前コーナー柱	t 1. 2	〃	〃
縦力バー	t 0. 8	〃	〃
後コーナー柱	t 1. 2	〃	〃
前柱連棟	t 1. 2 (t 1. 6)	〃	〃
後柱連棟	t 1. 2 (t 1. 6)	〃	〃
中央柱	t 0. 6 (t 1. 2)	〃	〃
支柱	□－60×60×2. 3	亜鉛鉄板：STKR400 (JISG3466)	〃
中間柱	t 1. 2	ZAM：SGMCC (JISG3323)	〃
前桁	t 0. 8	亜鉛鉄板：SGCC (JISG3302)	〃
後桁	t 0. 8	〃	〃
母屋	t 1. 6	〃	〃
中央母屋	t 1. 6	〃	〃
前化粧板	t 0. 6	〃	〃
左右化粧板	t 0. 6	〃	〃
軒樋	t 0. 8	ZAM：SGMCC (JISG3323)	〃
梁	□－50×50×1. 6	ZAM：STKR400 (JISG3466)	〃
レール	t 1. 6	亜鉛鉄板：SGCC (JISG3302)	〃
壁パネル	t 1. 2	亜鉛鉄板：SGCC (JISG3302)	〃
壁パネル	t 0. 4	〃	〃
添え柱	t 0. 8	〃	〃
スライドシャッター	t 0. 5	亜鉛鉄板：CGCC (JISG3312)	ポリエステル系樹脂ロールコート
水切り	t 0. 5	ガルバリウム鋼板：GGLCC (JISG3322)	〃
屋根板	t 0. 5	〃	〃
屋根力バー	t 0. 5	〃	〃
堅樋	φ61	塩化ビニール	〃

注1. 結露減少型（Z型）は、屋根パネルの裏面に発泡ポリエチレン貼りとなります。

【設置可能地域】

基準風速 $V_o 38 \text{ m/s}$ 以下、垂直積雪量 100 cm 以下

名 称	タクボガレージ「ベルフォーマ スクード」 X L-S 2760 2連棟 仕様図
株式会社 田窪工業所	

株式会社 田窪工業所